

Муниципальное дошкольное образовательное учреждение  
«Детский сад №28 р.п. Ишня»

## Проект «Мы учимся дружить»

для детей младшего дошкольного возраста (3-4 года)

Воспитатель: Абрамычева Ольга Владимировна –  
первая квалификационная категория




2021 г.

## Актуальность проекта

Заключается в том, что дети младшего возраста еще не умеют правильно общаться друг с другом, поддерживать дружеские отношения.

Их привычное «Я сам», «Я первый» «Мое», очень часто приводят к спорам. Именно с ранних лет нужно формировать навыки благородного и вежливого общения. Воспитывать у малышей доброту, желание дружить, уступать в игре другим детям.



## Цель проекта

Развить элементарные представления о дружеских взаимоотношениях, о доброжелательном отношении друг к другу, объяснить - в чем ценность настоящей дружбы.

## Задачи проекта

### Задачи для детей:

- Дать понятие о дружбе.
- Формировать навыки правильного общения друг с другом.
- Формировать умения правильно оценивать свои поступки и поступки своих друзей.
- Обогащать и активизировать словарь по теме «Дружба»;
- Развивать навыки конструктивного общения, умение слышать и сопереживать собеседнику, эмоциональную сферу.
- Воспитывать у детей уважительное отношение к сверстникам, взрослым.

## **Задачи для родителей:**

- Установление партнерских отношений родителей и воспитателя в совместной организации жизни группы.
- Приобретение знаний и практических навыков при взаимодействии с ребёнком.
- Совместно с детьми создать творческую работу на тему «Наша дружная семья».
- Принять участие в изготовлении книжек-малышек о доброте и дружбе.
- Принять активное участие с детьми в итоговой викторине «Мы дружные».

## **Задачи для педагогов:**

- Подобрать материал необходимый для работы с детьми и родителями в рамках проекта.
- Разработать анкету для родителей «Умеют ли ваши дети общаться?»
- Разработать консультацию для родителей «Как научить ребёнка дружить».
- Оказать помощь родителям в изготовлении книжек-малышек о доброте и дружбе и творческой работы на тему «Наша дружная семья»
- - Оформить на электронной страничке группы выставку творческих работ родителей и детей «Наша дружная семья».
- Подвести итог реализации проекта.

## Предполагаемый результат работы

В рамках проекта «Мы учимся дружить», созданы благоприятные условия для взаимодействия детей и родителей.

### **Дети:**

Познакомятся с правилами дружеских отношений; научатся быть сдержанными и вежливыми по отношению друг к другу, бережно относиться к своим товарищам, проявлять доброту и внимание.

### **Родители:**

Родители активные участники проекта «Мы учимся дружить»; родители будут иметь представления о том, как развивать и воспитывать коммуникативные навыки у детей.

### **Педагоги:**

Использовать в работе с родителями инновационные технологии, современные формы и новые методы работы.

# Этапы реализации проекта

## **Подготовительный этап:**

### **Деятельность педагога**

- определение цели и задач проекта;
- изучение психолого-педагогической литературы по теме проекта;
- организация РППС группы необходимым материалом, атрибутами, оборудованием для проведения коммуникативных игр, сюжетно-ролевых игр, бесед, чтения сказок, стихов, рассматривания картинок, иллюстраций;
- подбор песен, музыкальных мелодий по теме проекта;
- разработка анкеты и консультации для родителей;
- привлечение родителей к участию в проекте.

## Основной этап:

- Рассказывание детям сказок, чтение стихов о дружбе.





➤ Разучивание стихов и мирилок о дружбе



➤ Разучивание пальчиковых игр о дружбе




➤ Проведение подвижных игр в группе и на улице




➤ Проведение сюжетно-ролевых игр






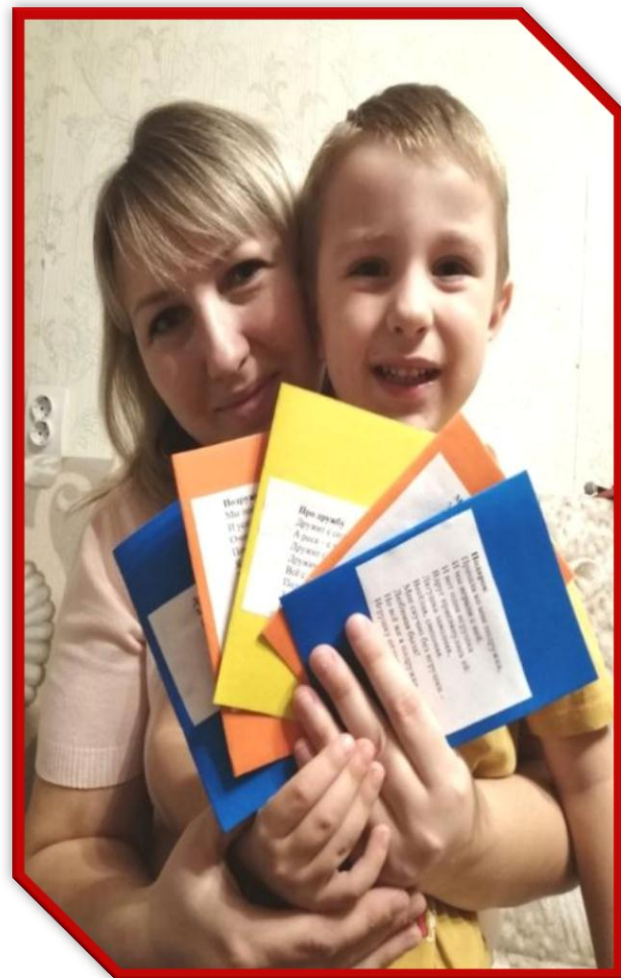
➤ Проведение дидактических игр



## Заключительный этап:

➤ Изготовление книжек малышей о дружбе своими руками .







- Выставка творческих работ родителей и детей  
«Наша дружная семья»



## Продукт проекта «Мы учимся дружить»



**Спасибо за внимание!**

