

ПО-С-С-СВИСТИМ?

Отработка звука **С** в слогах, словах и фразовой речи

Пройди пальчиками по дорожке сначала в одну, потом в другую сторону. Читай или повторяй по порядку.



А теперь будем произносить звук **С** в словах. Повторяй за мной. (Взрослый читает и делает паузы.)

СА-СА-СА-СА-СА-СА-СА – под сосной сидит лиса.

СУ-СУ-СУ-СУ-СУ-СУ-СУ – суп собаке я несу.

СЫ-СЫ-СЫ-СЫ-СЫ-СЫ-СЫ – встал слонёнок на весы.

СО-СО-СО-СО-СО-СО-СО – сыплет снег на колесо.



ИС-ИС-ИС-ИС-ИС-ИС-ИС – ест Борис солёный рис.




Составь предложения по этой картинке. Придумай много новых слов со звуком **С** в начале, середине и конце слов.

Автоматизация свистящих звуков:

В лесу темно,
Все спят давно,
Одна сова не спит,
На суку сидит
И на нас глядит.





Звуки [С]— [Ш]— [З]— [Ж]

В зоопарке забавная



На лужайке



Жене купили новый



У зеркала стоит



У Жени душистые



В лесу на земле лежат



шуршит, а



дрожит.

Шура и Женя взяли



и



Над лужайкой кружились



и



 в норе, а



в шалаше.

Под дубом нашли



на своих даже не дает.

1. Определи, какой звук, С или З, слышится в названиях картинок. Соедини каждую картинку линией с соответствующей буквой.
2. Назови картинки в таком порядке: транспорт, части тела человека, животные.
3. Выполните *дополнительные задания*.

С

З

